

CULTURETHÈQUE

GUIDE DE L'UTILISATEUR

Présentation de Culturethèque <https://www.youtube.com/watch?v=gO1a6JN-Yao>

CULTURETHÈQUE
VOTRE BIBLIOTHÈQUE NUMÉRIQUE

MON COMPTE
INSTITUT FRANÇAIS SLOVAQUIE

TOUTES LES RESSOURCES
Tapez votre recherche
+ recherche avancée

Vous êtes ici : Accueil / APPRENDRE

LIRE ECOUTER REGARDER APPRENDRE JEUNESSE

BIBLIOTHÈQUE DE L'APPRENANT

LECTURE A1 - A2

TV5MONDE

APPRENEZ LE FRANÇAIS EN LIGNE

Livres
Presse
Apprentissage du français
Concerts
Sélection enfant

QR code

INSTITUT FRANÇAIS SLOVAQUIE

CONTENU

1. Qu'est-ce que Culturethèque ?	3
2. Comment se connecter à la Culturethèque ?	3
3. S'inscrire en ligne.....	3
4. Naviguer sur la Culturethèque	5
5. Comment effectuer une recherche ?	6
6. Comment utiliser votre compte lecteur ?.....	8
7. Comment consulter les documents ?	
1. Consulter les "Français facile"	10
2. Consulter les magazines	11
3. Consulter les documents audio.....	11
4. Consulter les vidéos.....	11
5. Consulter les livres à télécharger.....	12
8. Comment restituer un document à la Culturethèque.....	18

1. Qu'est-ce que Culturethèque ?

Culturethèque est le portail numérique de votre médiathèque.

Accédez à des milliers de ressources documentaires en quelques clics grâce à un moteur de recherche performant : livres, livres audio, vidéos, presse, revues, musique, ressources pour l'apprentissage de la langue française...

Découvrez, chez vous, la richesse de l'offre numérique française contemporaine, profitez des conseils avisés des bibliothécaires et partagez vos points de vue et préférences avec les autres utilisateurs sur le réseau social de la plateforme.

2. Comment se connecter à la Culturethèque ?

L'interface est accessible pour tous à partir de l'adresse unique : www.culturetheque.com

Changement automatique de l'adresse d'après l'IP de l'ordinateur l'indication de votre pays



<https://www.culturetheque.com/EXPLOITATION/SVK/accueil-portal.aspx>

3. S'inscrire en ligne

Vous pouvez vous inscrire directement en ligne (voir l'image ci-dessous).

- Cliquer sur **MON COMPTE**
- Créer un compte maintenant
- Remplir le formulaire d'inscription et cliquer sur **S'INSCRIRE**

Vous pouvez dès lors vous connecter à la Culturethèque librement pendant 3 semaines. Si vous êtes déjà enregistré auprès de l'une des médiathèques de l'Institut français ou des Alliances françaises de Slovaquie, votre bibliothécaire validera automatiquement votre inscription pour la même durée que la validité de votre abonnement à la médiathèque. Sinon, merci de vous adresser auprès de votre médiathèque pour prolonger votre abonnement.

Se connecter

Identifiant

Mot de passe

SE CONNECTER

[Mot de passe oublié](#)

Vous n'avez pas encore de compte ? [Créer un compte maintenant](#)

MON COMPTE

INSTITUT FRANÇAIS

TOUT ▾

VOUS ÊTES ICI: ACCUEIL

LIRE ECOUTER REGARDER APPRENDRE JEUNESSE

iFaf

Formulaire d'inscription

INSCRIPTION

Compte utilisateur

Les champs marqués avec le symbole * sont obligatoires

Identifiant *

Mot de passe *

Confirmation du mot de passe *

Adresse électronique *

Langue

Informations personnelles

Les champs marqués avec le symbole * sont obligatoires

Nom

Prénom

Date de naissance

Sexe

Adresse

Ville

Code postal

Téléphone

Bibliothèque *

Entrez les caractères que vous voyez *

S'INSCRIRE

RÉINITIALISER



4. Naviguer sur Culturethèque

Éléments principaux de la page d'accueil

Le menu : les onglets sont fixes et communs à toutes les instances. Chacun de ces onglets a des sous-menus que vous pouvez vous approprier.

LIRE - ECOUTER - REGARDER - APPRENDRE – JEUNESSE



LIRE	Magazines numériques, livres numériques (fictions et littérature), BD, français facile
ÉCOUTER	Musique, radios en ligne
REGARDER	Films (bientôt la VOD), documentaires, concerts et conférences vidéos
APPRENDRE	Apprentissage du français (FLE), disciplines universitaires (articles, revues scientifiques, vidéos...) et autoformation
JEUNESSE	Lectures, vidéos, musique et jeux pour la jeunesse

5. Comment effectuer une recherche ?

- Si vous cherchez un document précis, tapez dans la barre de recherche les mots clés
- ou lancez la recherche sur une section particulière (Lire, Ecouter, Regarder...)
- pour afficher toutes les ressources de la Culturethèque, laissez la barre de recherche vide ou tapez: *.*
- vous pouvez également effectuer une *Recherche avancée*
- utiliser les facettes dans la colonne de gauche pour affiner une recherche.



La notice du document

The image shows a screenshot of a digital library interface with several annotations. At the top, a blue navigation bar contains the words "LIRE", "ECOUTER", "REGARDER", "APPRENDRE", and "JEUNESSE". Below this, a search bar shows "Retour et navigation dans les résultats" with a left arrow, a right arrow, and "1 / 36". To the left of the main content is a vertical stack of social media sharing icons (Twitter, Facebook, Telegram, Pinterest, Email) with the annotation "Partage de la notice sur les réseaux sociaux". The main content area features a book cover for "Une initiation" by Stéphane Audoin-Rouzeau, published in 2017. The title "UNE INITIATION. RWANDA (1994-2016)" is prominently displayed. Below the title, it is identified as a "LIVRE NUMÉRIQUE" by "AUDOIIN-ROUZEAU, STÉPHANE" from the category "Afrique" on the platform "LE SEUIL". A "RÉSUMÉ" section follows, containing a detailed text about the genocide in Rwanda. Below the summary are tabs for "SUJET" and "DESCRIPTION", with "Classification" and "Afrique" listed underneath. To the right of the main content, there is a "PLUS D'INFOS" button, a comment icon, and a shopping cart icon. Annotations include "Lien permanent de la notice" pointing to a link icon, "Accéder au document" pointing to the "PLUS D'INFOS" button, and "Laisser un commentaire / Ajouter à son panier" pointing to the comment and cart icons. At the bottom left, a "Noter ce document" section shows a five-star rating system and a "+ nouveau tag" button, with the annotation "Ajout de note et de tags sur la notice". At the bottom right, a "Signaler un lien brisé" button is annotated with "Ouvre un formulaire à compléter qui est adressé à IF Paris".

6. Comment utiliser votre compte lecteur

- **Mon compte** - quand vous êtes connectés, vous avez accès à votre compte



- **Vos prêts numériques :**

TELECHARGER UNE SYNTHÈSE DE MON COMPTE ↗

MON COMPTE

- PROFIL
- ACTIVITÉ
- CONTRIBUTIONS
- MON PANIER
- MES PRÉFÉRENCES
- ABONNEMENTS
- MES LETTRES D'INFORMATION
- PRÊTS NUMÉRIQUES EN BIBLIOTHÈQUE**
- INSCRIPTIONS À L'AGENDA

Vos emprunts numériques

- Vous pouvez emprunter jusqu'à 5 titres en simultanément (avec possibilité de restitution anticipée) et jusqu'à 5 titres par mois.
- Vous avez 1 prêt en cours et avez effectué 1 prêt ce mois-ci.
- Vous pouvez réserver jusqu'à 2 titres en simultanément.
- Vous avez actuellement 0 réservation.

Prêts

ENCRE, SUEUR, SALIVE ET SANG
Labou Tansi, Sony | Livre numérique | Le Seuil

"Pourquoi avez-vous si peur d'apprendre qu'on existe ? Effectivement, je vous le dis, on existe. Si vous avez peur, c'est que vous êtes dans le camp de la catastrophe. C'est que vous fuyez la vie et ça ne suffit pas pour inexister. Ça ne sera jamais tout à fait moi qui parle, mais le monstre en moi..."

ACCÉDER AU DOCUMENT

Prolonger le prêt

Date d'emprunt : 07 août 2018.
Date de retour : 06 sept. 2018.
Type d'accès : Téléchargement.

➤ Mon panier

Comment mettre des éléments dans votre panier?

- Directement en cliquant sur le panier

Ou

- En pré-sélectionnant les documents (1). Il suffit ensuite de transférer l'intégralité de la sélection dans un panier (2)

7. Comment consulter les documents ?

Grâce à votre abonnement Culturethèque, quand vous choisissez un document à consulter (lire, écouter, regarder), vous serez automatiquement redirigés au site du fournisseur ou à un lecteur en ligne (musique) selon le type du document que vous avez choisi. Une nouvelle fenêtre s'ouvre à chaque fois.

Important !

Pour lire les documents de la section LIRE (les BD, la presse), les livres de la section APPRENDRE et JEUNESSE, il n'est pas nécessaire de faire aucun téléchargement, ni installation d'aucun logiciel pour les consulter, il faut juste être connecté à l'internet. Une nouvelle fenêtre d'un fournisseur s'ouvre avec le contenu.

C'est seulement pour consulter les livres numériques de la section LIRE > LITTÉRATURE qu'il faut installer un logiciel et télécharger le livre sur votre appareil de lecture (ordinateur, tablette, portable) sous forme d'un petit fichier.

1. Consulter les documents de la section APPRENDRE et JEUNESSE

Depuis la page [Apprendre > LES LIVRES EN FRANÇAIS FACILE](#), sélectionnez un livre et cliquez sur « Lire le livre ». Vous êtes redirigé vers un lecteur sur une autre plateforme pour le lire en ligne, sans la nécessité de les télécharger. La connexion sur internet est nécessaire

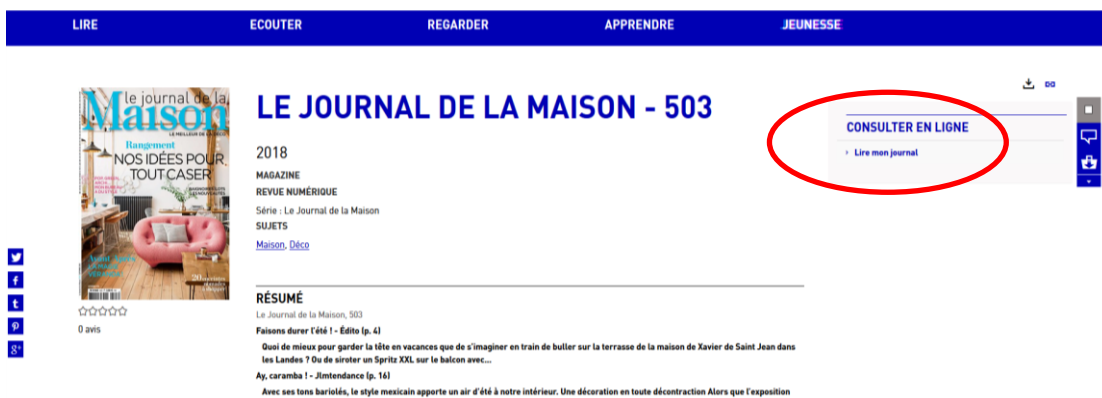
The screenshot shows the website interface for the book 'LE TAILLEUR DE PIERRE'. At the top, there is a navigation bar with tabs for 'LIRE', 'ÉCOUTER', 'REGARDER', 'APPRENDRE', and 'JEUNESSE'. The 'APPRENDRE' tab is selected. Below the navigation bar, the book's cover is displayed on the left. The main content area shows the book title 'LE TAILLEUR DE PIERRE' in large blue letters, followed by the year '2017', the type 'LIVRE NUMÉRIQUE', and the author 'AUTEUR(E) : GERRIER, NICOLAS'. There are links for 'A2', 'SUJETS', 'Fiction', and 'HACHETTE'. A 'RÉSUMÉ' section follows, with a short paragraph of text. Below the summary, there are tabs for 'SUJET' and 'DESCRIPTION'. A red circle highlights the 'CONSULTER EN LIGNE' button, and a red arrow points to it from below.

Lecture :

The screenshot shows the online audio player interface. At the top, there is a search bar and a menu icon. The main content area shows the book cover and the title 'LE TAILLEUR DE PIERRE'. Below the cover, there is a 'Piste Audio' section with a play button, a volume slider, and a cadence slider. A red circle highlights the play button, and a red arrow points to it from the right. Another red circle highlights the volume slider, and a red arrow points to it from the right. There are also red circles around the left and right navigation arrows.

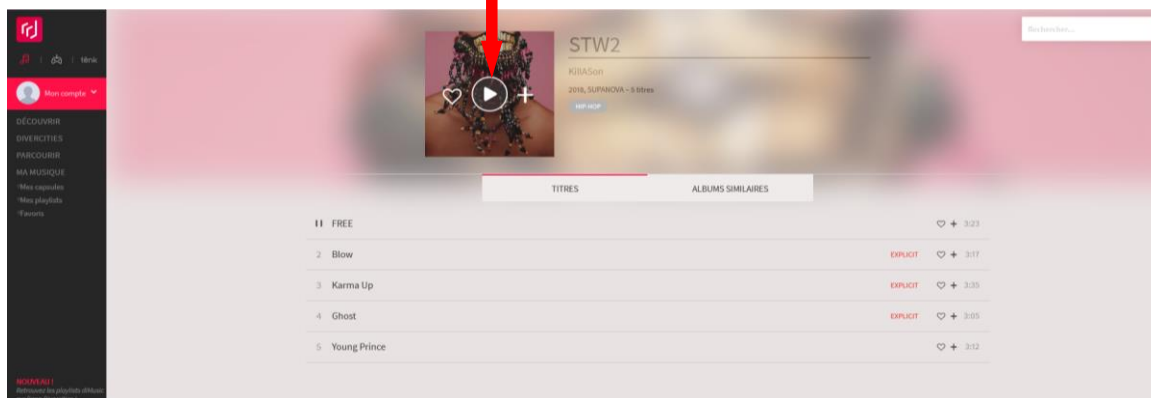
2. Consulter les magazines dans la section Lire > Presse

Cliquez sur le magazine de votre choix, ensuite cliquez sur «Lire mon journal» et vous êtes automatiquement redirigé et connecté au site de **EPRESSE** pour le lire sans la nécessité de le télécharger. La connexion sur internet est nécessaire.



3. Consulter les documents audio dans la section ECOUTER

Depuis la page ECOUTER, sélectionnez le titre de votre choix. Un lecteur s'ouvre sur une autre plateforme. La connexion sur internet est nécessaire.



4. Consulter les vidéos dans la section REGARDER

Depuis la page REGARDER, sélectionnez le titre de votre choix. La page qui héberge la vidéo s'ouvre dans une nouvelle fenêtre après avoir sur « Regarder la vidéo ». La connexion sur internet est nécessaire.

LES ROBOTS ET LEUR PERSONNALITÉ

VIDÉO

AUTEUR(E) : [ELODIE FERTIL](#)

Série : Vivre avec les robots

SUJETS

[Technologie](#), [Robotique](#), [Innovation](#), [Téléphonie](#), [Ingénieur](#), [Sciences cognitives](#), [Cognition](#)

[ELODIE FERTIL](#)

☆☆☆☆☆

0 avis

CONSULTER EN LIGNE

Regarder la vidéo

RÉSUMÉ

Leurs noms de code sont Mina House et Angie. La première, jolî moins que son développeur Jean-Claude Heudin appelle aussi « créature », a une personnalité composite faite d'une vingtaine de profils, qui dialogue avec esprit... et étonne par ses réponses. La seconde est une assistante personnelle virtuelle qui saura vous rappeler, sur votre portable, anniversaires de vos amis et fête des mères, tout en vous indiquant le magasin de fleurs le plus proche ! Un épisode de la série Vivre avec les robots.

SUJET DESCRIPTION

5. Consulter les livres de la section LIRE > LITTÉRATURE

Les livres numériques doivent être téléchargés et peuvent être consultés sans accès à l'internet, grâce à un logiciel de lecture de livres numériques

Attention !!! Avant de lancer un téléchargement d'un livre, il vous faut impérativement un logiciel de lecture de livres numériques. Par exemple pour le PC ça serait Adobe Digital Editions for PC. Avant d'installer celui-ci, il vous faut créer un identifiant Adobe (Adobe ID).

Les instructions sur l'installation des autres logiciels pour autres type d'appareils (tablette, portable) avec d'autres systèmes d'opération (iOS, Mac OS, Android...) sont disponibles sur le site de Culturethèque <https://www.culturetheque.com/EXPLOITATION/SVK/pnb.aspx>

RESUME DES ETAPES NECESSAIRES:

- 1) Création d'Adobe ID
- 2) Installation du logiciel ou de l'application pour la lecture de livres numériques
- 3) Téléchargement du livre (vous pouvez emprunter jusqu'à **5 titres en simultané** et **5 titres par mois**).
- 4) Restitution du livre (pas nécessaires car le livre est retourné automatiquement au bout de 21 jours)

1 Créer un identifiant Adobe

Les livres de la bibliothèque numérique contiennent des DRM d'Adobe. Ces verrous numériques protègent les œuvres du piratage. Pour lire un de nos ouvrages, il faut donc s'identifier en créant un compte chez Adobe. C'est gratuit et cela ne nécessite que l'utilisation de sa boîte mail personnelle.

Allez sur la page web d'Adobe. Cliquez sur **Obtenir un Adobe ID**



POUR DES RAISONS DE SÉCURITÉ, MERCI DE CONFIRMER VOTRE IDENTITÉ.

Mot de passe oublié ?

SE CONNECTER

Pas encore membre ? [Obtenir un Adobe ID](#)

Voulez-vous utiliser le compte de votre société ou le compte dont vous vous servez à l'école ?

[Se connecter avec un Enterprise ID](#)

 Serveur sécurisé
[Plus de détails](#)

Remplissez le formulaire et prenez en note l'adresse électronique et le mot de passe que vous choisirez. Cochez la case « J'ai lu et j'accepte les Conditions d'utilisation et la Politique de confidentialité. » et cliquez sur **S'inscrire**.



S'inscrire

Date de naissance

?

Recevoir des informations sur les produits et services Adobe.
[En savoir plus](#)

J'ai lu et j'accepte les [Conditions d'utilisation](#) et la
[Politique de confidentialité](#).

S'INSCRIRE

Vous possédez déjà un Adobe ID ? [Connectez-vous](#)

 Serveur sécurisé
[Plus de détails](#)

Un compte Adobe. Des possibilités infinies.



Consultez votre boîte courriel et ouvrez le message de bienvenue d'Adobe. Cliquez sur l'URL d'activation de votre compte pour compléter votre inscription.



Cher (chère) Bibli,

Bienvenue chez Adobe. Votre identifiant Adobe est [blurred]

Pour nous permettre de vérifier la validité de votre adresse électronique, cliquez sur [ce lien](#).

Votre identifiant Adobe vous permet d'accéder à tous les services en ligne d'Adobe, parmi lesquels :

- [Adobe.com/fr](#). Téléchargez des versions d'évaluation gratuites, achetez des produits, gérez vos commandes et complétez des formulaires utilisateur.
- [Adobe® Document Services](#). Créez et modifiez des fichiers PDF, distribuez et analysez des formulaires, et apposez des signatures électroniques sur les documents.

Avec tous nos remerciements,
L'équipe Adobe

[Gérer votre compte](#)

Attention : Votre identifiant Adobe est l'adresse électronique que vous avez inscrite dans le formulaire. **N'oubliez pas de le prendre en note ainsi que le mot de passe que vous choisirez** : ces renseignements seront nécessaires pour configurer tous les logiciels et les appareils que vous utiliserez pour lire des livres numériques.

2 Installer Adobe Digital Editions for PC

L'application Adobe Digital Editions for PC vous permet d'ouvrir des livres numériques et de les transférer sur votre liseuse Sony Reader.

Installer l'application - téléchargez [l'application Adobe Digital Editions for PC](#).

Mettre à jour l'application si demandé

Il se peut qu'à la première ouverture, l'application Adobe Digital Editions vous propose une mise à jour. Si c'est le cas, suivez les étapes ci-dessous.

Suivez les instructions d'installation. À la toute fin, cliquez sur **Terminer** pour fermer le programme d'installation. Adobe Digital Editions for PC démarrera automatiquement.

Votre ordinateur est désormais autorisé à télécharger des livres numériques empruntés. Vous pouvez maintenant emprunter un livre numérique et le transférer sur votre liseuse.

3 Emprunter (télécharger) un livre et le lire sur PC

Choix du livre

LIRE **ECOUTER** **REGARDER** **APPRENDRE** **JEUNESSE**

CHANSON DOUCE

2016
LIVRE NUMÉRIQUE
AUTEURIEI : [SLIMANI, LEILA](#)
Romans. LITTÉRATURE GÉNÉRALE. Romans francophones
Série : Blanche
EDITIONS GALLIMARD

RÉSUMÉ
Lorsque Myriam, mère de deux jeunes enfants, décide malgré les réticences de son mari de reprendre son activité au sein d'un cabinet d'avocats, le couple se met à la recherche d'une nounou. Après un casting sévère, ils engagent Louise, qui conquiert très vite l'affection des enfants et occupe progressivement une place centrale dans le foyer. Peu à peu le piège de la dépendance mutuelle va se refermer, jusqu'au drame. À travers la description précise du jeune couple et celle du personnage fascinant et mystérieux de la nounou, c'est notre époque qui se révèle, avec sa conception de l'amour et de l'éducation, des rapports de domination et d'argent, des préjugés de classe ou de culture. Le style sec et tranchant de Leïla Slimani, où percent des éclats de poésie ténébreuse, instaure dès les premières pages un suspense envoûtant. Prix Goncourt 2016 Prix des lecteurs - Gallimard 2017 Grand prix des lectrices Elle 2017 Grand prix des Lycéennes Elle 2017

SUJET **DESCRIPTION**

Classification [Romans](#) / [LITTÉRATURE GÉNÉRALE](#) / [Romans francophones](#)

PLUS D'INFOS

Cliquez sur télécharger

OÙ LE TROUVER ?

LIVRE NUMÉRIQUE - 2017			
Format de fichier	Protection	Extrait	Emprunter
EPUB Redimensionnable	Adobe DRM	EXTRAIT	TÉLÉCHARGER

Si vous avez déjà installé Adobe Digital Edition cliquez sur CONFIRMER et continuer avec le téléchargement du livre. Un rappel: pour lire les livres numériques, il faut d'abord installer le logiciel nécessaire selon l'appareil que vous allez utiliser.

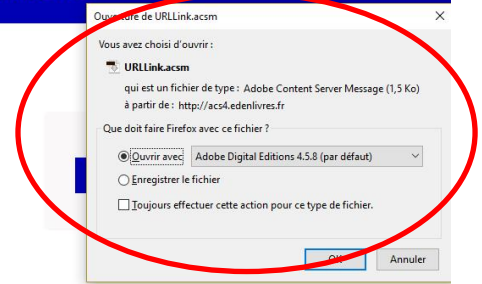
Vous pouvez emprunter jusqu'à 5 titres en simultané (avec possibilité de restitution anticipée) et jusqu'à 5 titres par mois
Vous avez 2 prêts en cours et avez effectué un total de 2 prêts ce mois-ci.

Durée de prêt : 30 jours

Pour télécharger votre livre, le logiciel Adobe Digital Editions est requis.
Rendez-vous sur cette page pour l'installer.

ANNULER CONFIRMER

Une fenêtre vous propose alors d'ouvrir ou de télécharger un fichier URLlink.acsm. Ouvrez le fichier avec Adobe Digital Editions for PC.



1 / 22

Leïla Slimani
Chanson douce

CHANSON DOUCE

2018

LIVRE NUMÉRIQUE

AUTEUR(E) : [SLIMANI, LEÏLA](#)

[Romans francophones](#), [Romans](#)

Série : Folio

[EDITIONS GALLIMARD](#)




Votre compte lecteur de la bibliothèque numérique comportera votre historique avec le lien pour télécharger à nouveau le livre emprunté. Vous pourrez donc ouvrir le livre sur un autre appareil si vous le désirez. Mais attention : il faut que cet appareil soit autorisé avec le même identifiant Adobe.

Vous pouvez maintenant lire le livre dans Adobe Digital Editions for PC, ou bien le transférer grâce à ce logiciel sur votre liseuse que vous aurez préalablement reliée à votre ordinateur.



Leïla Slimani
Chanson douce



8. Comment restituer (rendre) un document à la Culturethèque

Le prêt d'un livre numérique expire automatiquement après 21 jours. Il ne faut rien faire pour le rendre. Vous en serez informés par un email automatique.

Si vous souhaitez restituer un livre numérique plutôt pour pouvoir emprunter plus de livres par mois, vous pouvez le faire dans le logiciel de lecture que vous utilisez, par exemple Adobe Digital Edition.

Ouvrir Adobe Digital Edition > Biblioroms > clic droit sur le livre à restituer > **Restituer l'élément emprunté**

